



ФЕДЕРАЛЬНАЯ СЛУЖБА
ГОСУДАРСТВЕННОЙ СТАТИСТИКИ

Животноводство в Чувашской Республике



за январь-октябрь 2023 года



ФЕДЕРАЛЬНАЯ СЛУЖБА
ГОСУДАРСТВЕННОЙ СТАТИСТИКИ


Животноводство в Чувашской Республике

за январь - октябрь 2023 года

- 01 поголовье скота и птицы
- 02 Структура поголовья скота и птицы
- 03 Производство основных продуктов животноводства
- 04 Структура производства основных продуктов животноводства
- 05 Продуктивность скота и птицы

Ежемесячные данные оперативной статистики
(с учетом пересчитанных данных за 2022 год)





ПОГОЛОВЬЕ КРУПНОГО РОГАТОГО СКОТА

2023 год; на конец месяца; в хозяйствах всех категорий; тысяч голов

октябрь 2023 года
к октябрю 2022 года

99,9%

Хозяйства всех категорий

105,4%

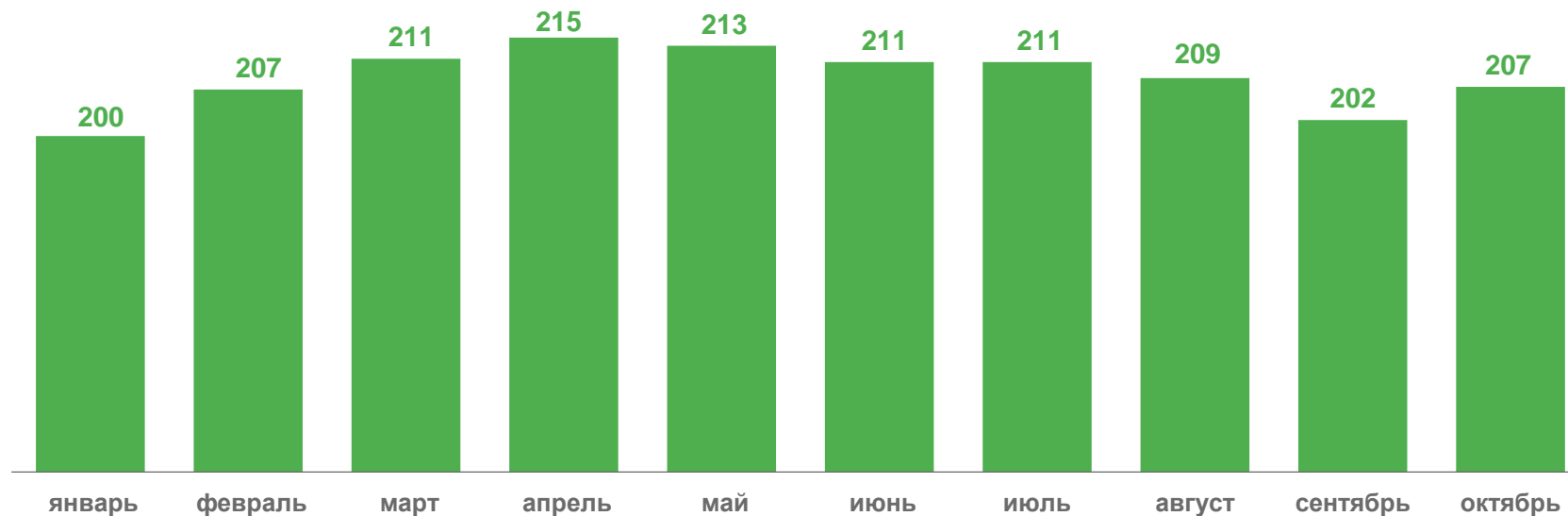
Сельскохозяйственные организации

96,4%

Хозяйства населения

101,2%

Крестьянские (фермерские) хозяйства и индивидуальные предприниматели





ПОГОЛОВЬЕ ОВЕЦ И КОЗ

на конец месяца; в хозяйствах всех категорий; тысяч голов

октябрь 2023 года
к октябрю 2022 года

33,6%

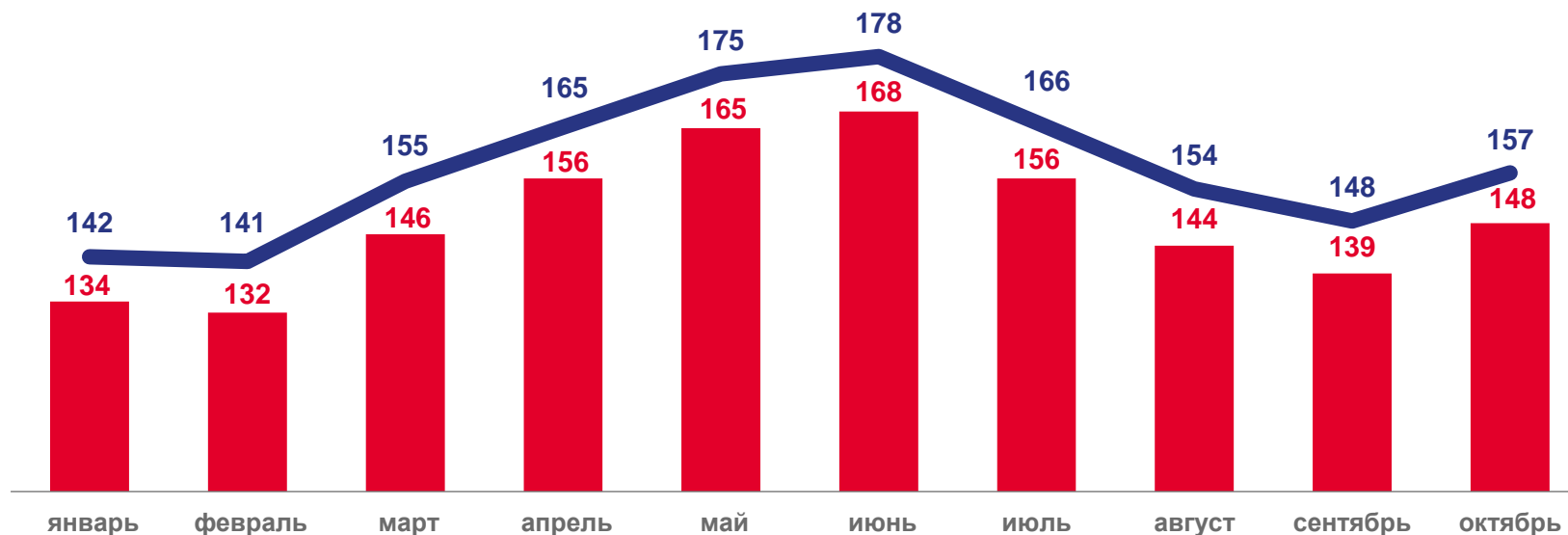
Сельскохозяйственные организации

94,2%

Хозяйства населения

88,0%

Крестьянские (фермерские) хозяйства
и индивидуальные предприниматели



2022

2023





ПОГОЛОВЬЕ СВИНЕЙ

на конец месяца; в хозяйствах всех категорий; тысяч голов

октябрь 2023 года
к октябрю 2022 года

98,4%

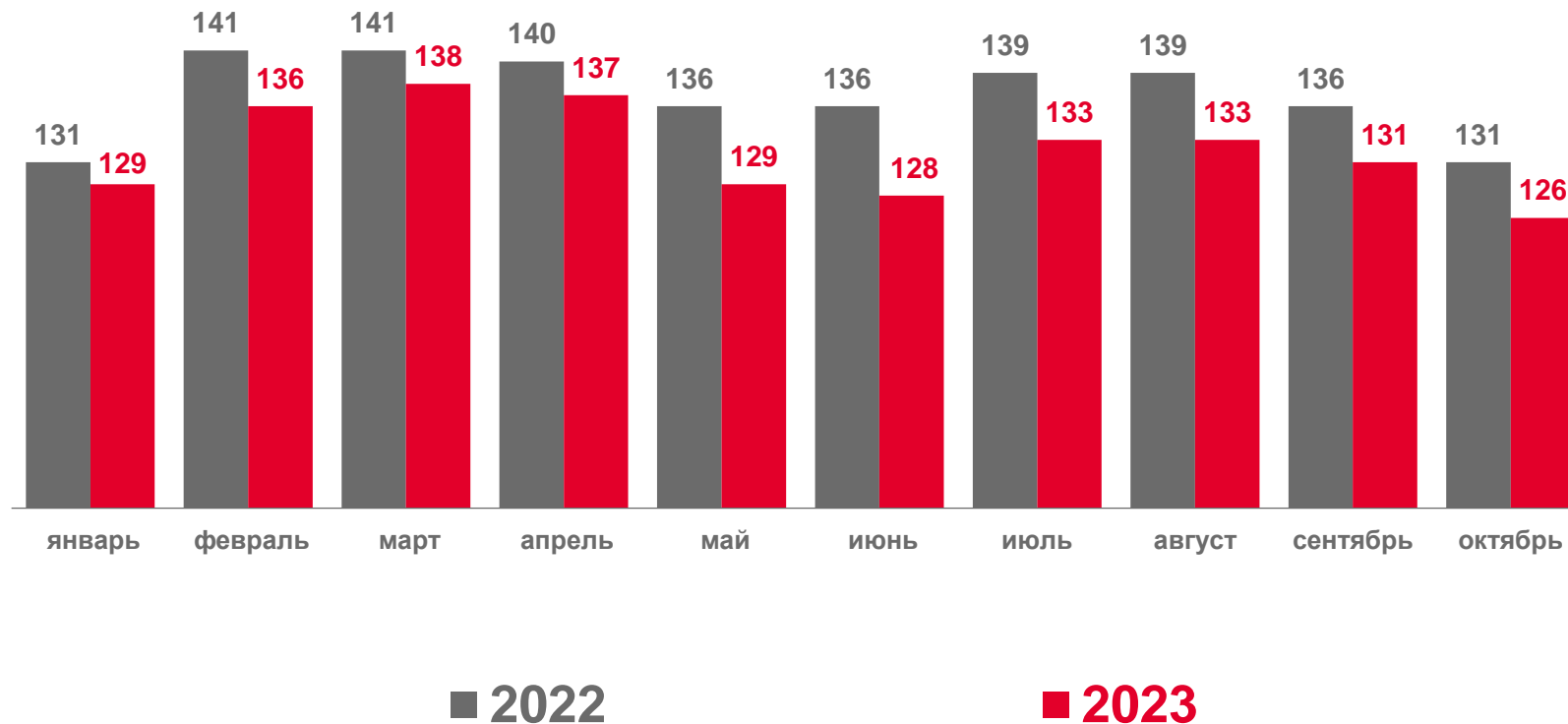
Сельскохозяйственные организации

85,3%

Хозяйства населения

133,3%

Крестьянские (фермерские) хозяйства
и индивидуальные предприниматели





ПОГОЛОВЬЕ ПТИЦЫ

на конец месяца; в хозяйствах всех категорий; тысяч голов

октябрь 2023 года
к октябрю 2022 года

67,6%

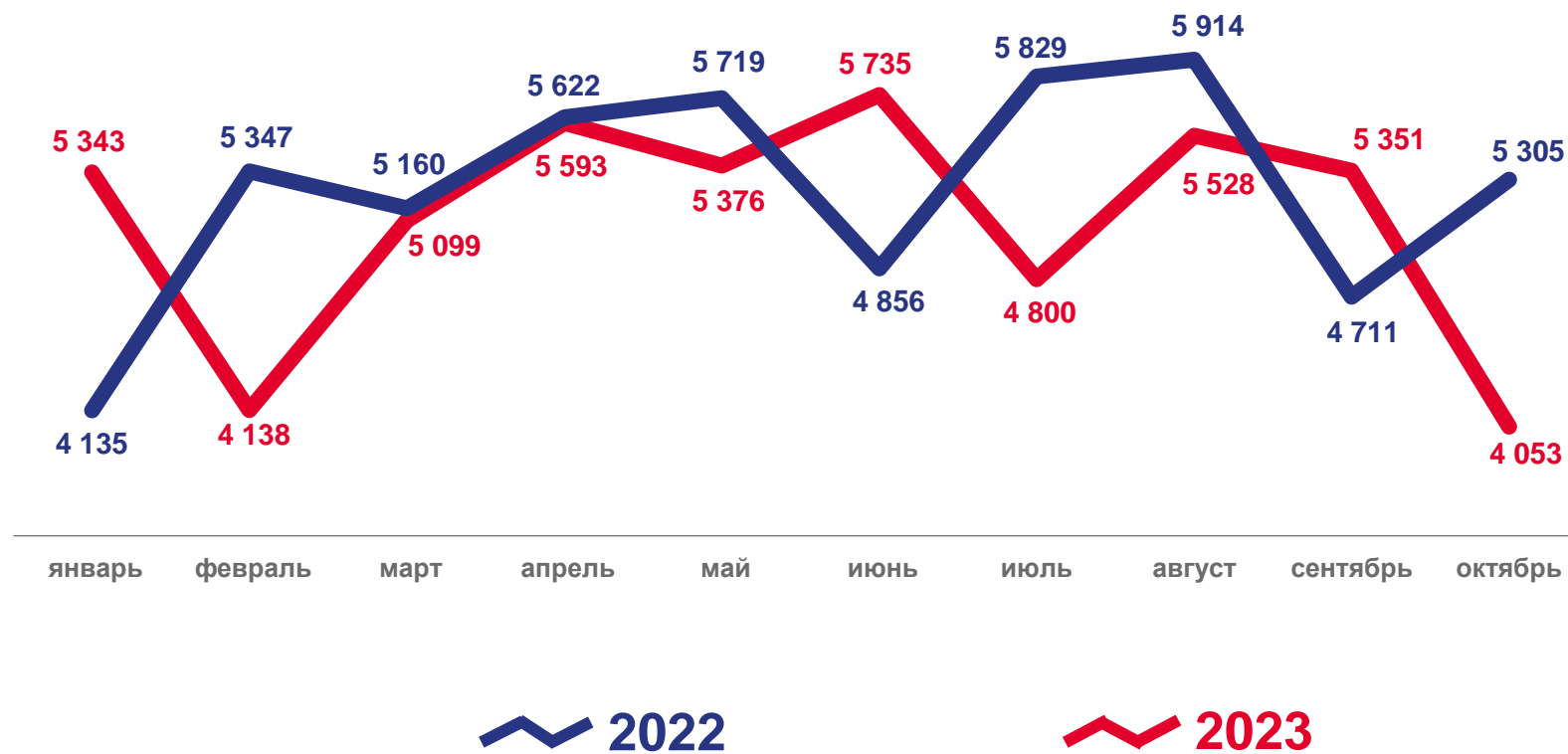
Сельскохозяйственные организации


96,2%

Хозяйства населения

141,9%

Крестьянские (фермерские) хозяйства
и индивидуальные предприниматели

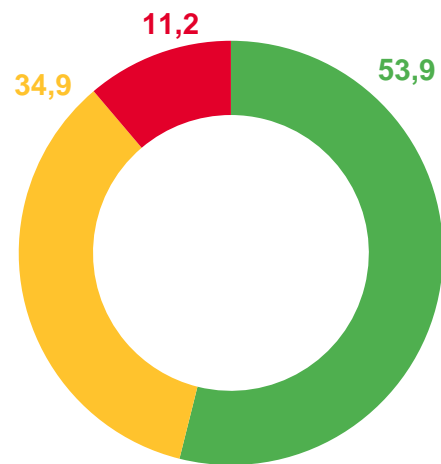




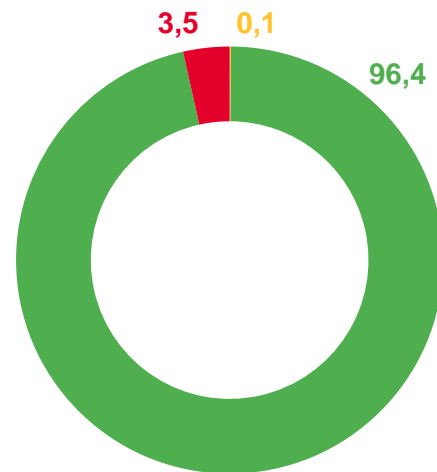
ПОГОЛОВЬЕ СКОТА И ПТИЦЫ

на конец октября 2023 года; в % от хозяйств всех категорий

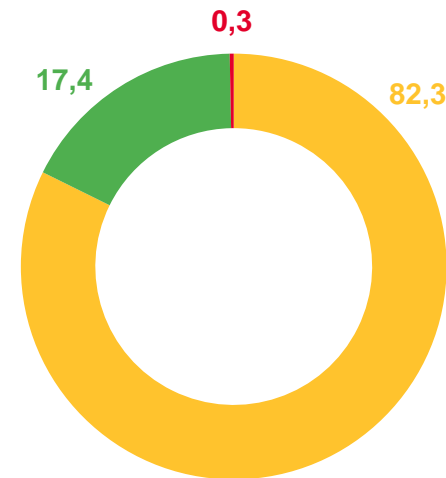
Крупный рогатый скот



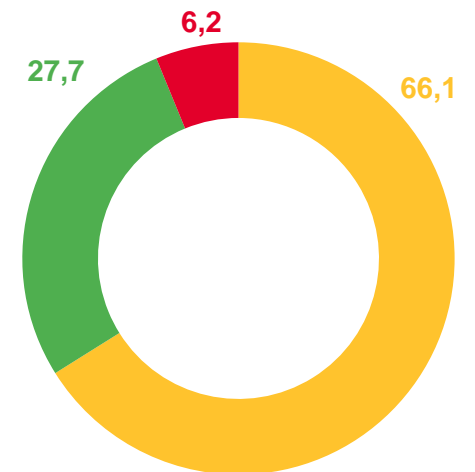
Овцы и козы



Свиньи



Птица



 Сельскохозяйственные организации

 Хозяйства населения

 Крестьянские (фермерские) хозяйства и индивидуальные предприниматели



ПРОИЗВОДСТВО СКОТА И ПТИЦЫ НА УБОЙ (В ЖИВОМ ВЕСЕ)

в хозяйствах всех категорий; тысяч тонн

январь-октябрь 2023 года
к январю-октябрю 2022 года

100,6%

Хозяйства всех категорий

103,1%

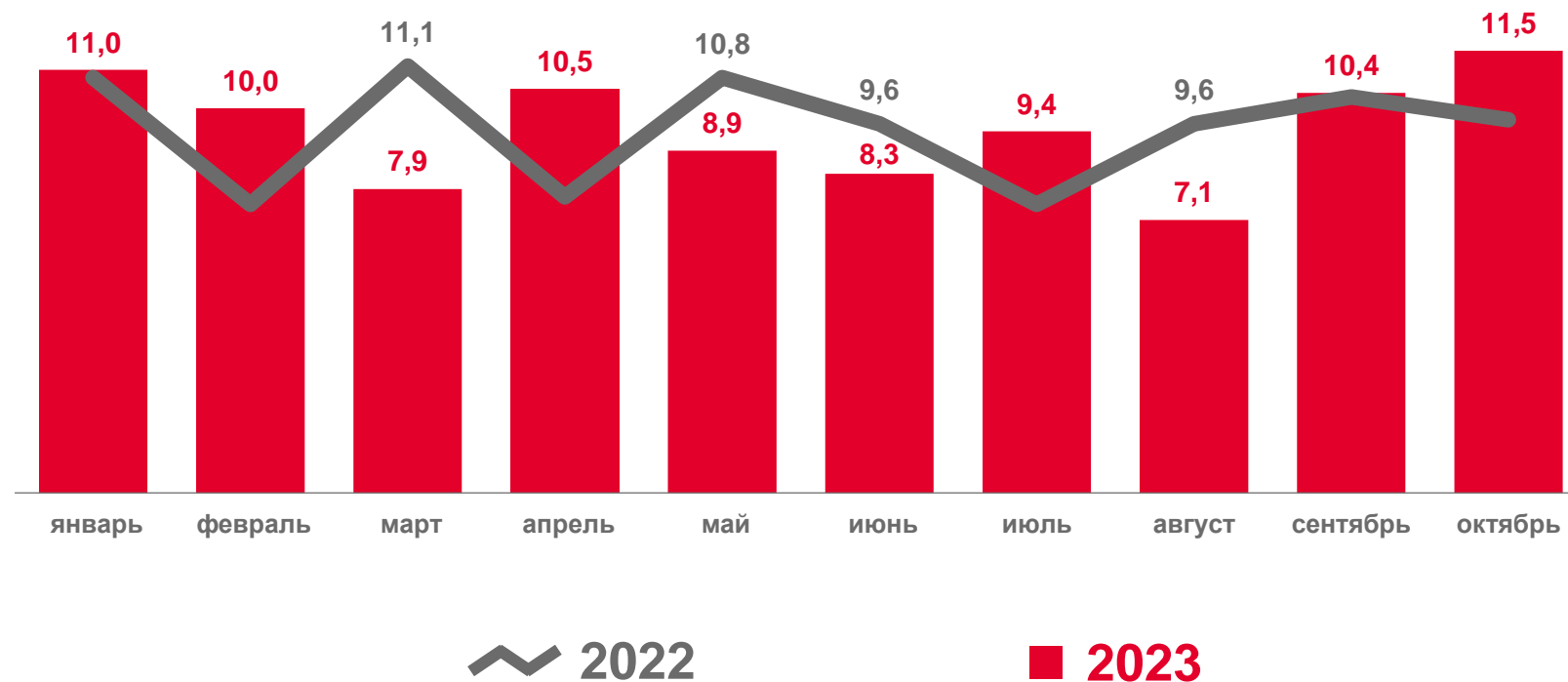
Сельскохозяйственные организации

94,8%

Хозяйства населения

82,7%

Крестьянские (фермерские) хозяйства
и индивидуальные предприниматели





ПРОИЗВОДСТВО МОЛОКА

2023 год; в хозяйствах всех категорий; тысяч тонн

январь-октябрь 2023 года
к январю-октябрю 2022 года

102,3%

Хозяйства всех категорий

110,5%

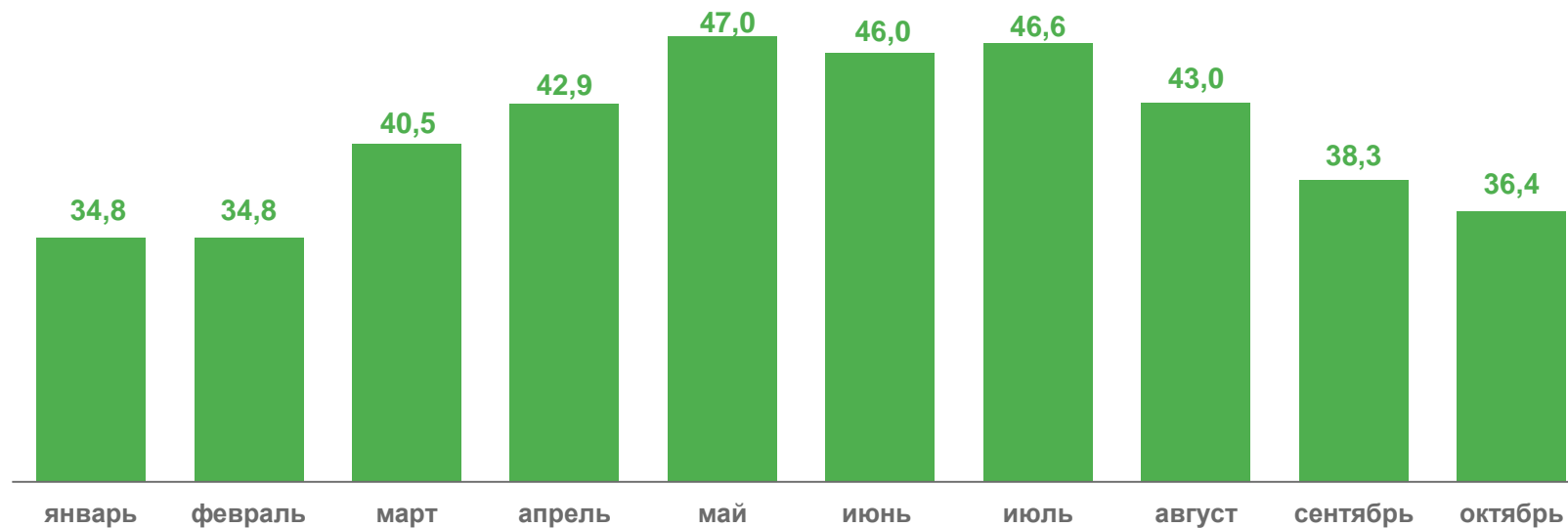
Сельскохозяйственные организации

97,0%

Хозяйства населения

100,4%

Крестьянские (фермерские) хозяйства
и индивидуальные предприниматели



ПРОИЗВОДСТВО ЯИЦ

2023 год; в хозяйствах всех категорий; миллион штук

январь-октябрь 2023 года
к январю-октябрю 2022 года

97,2%

Хозяйства всех категорий

91,1%

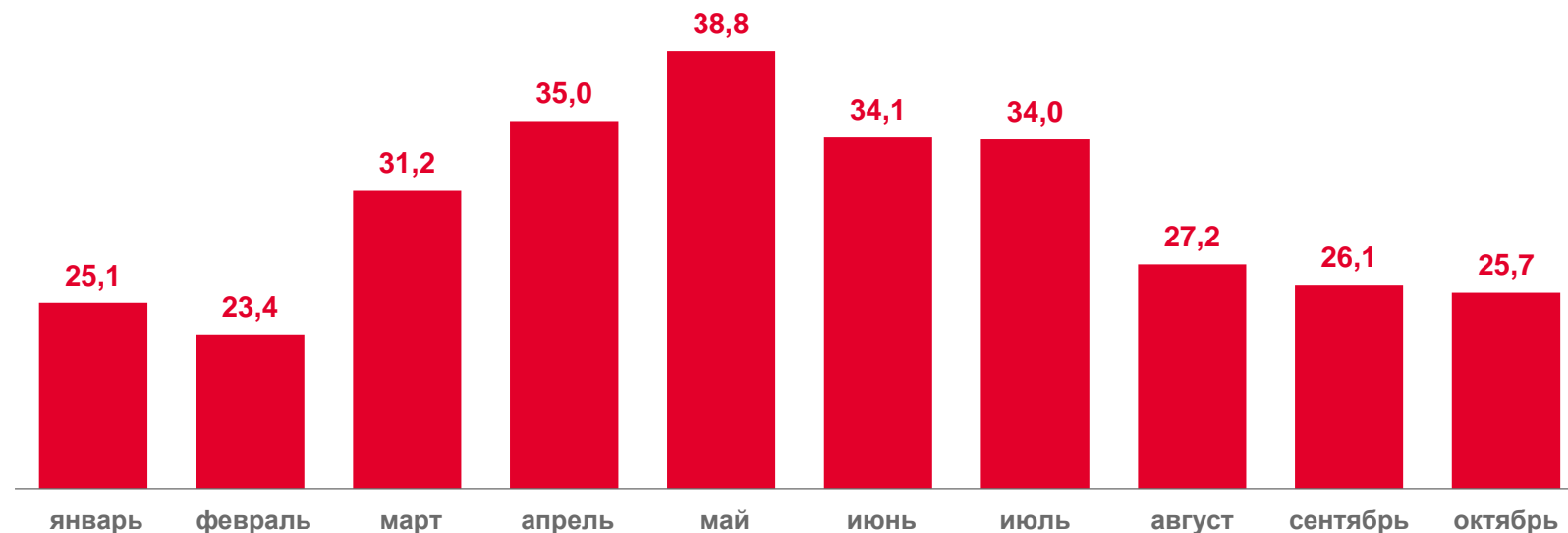
Сельскохозяйственные организации

100,1%

Хозяйства населения

139,6%

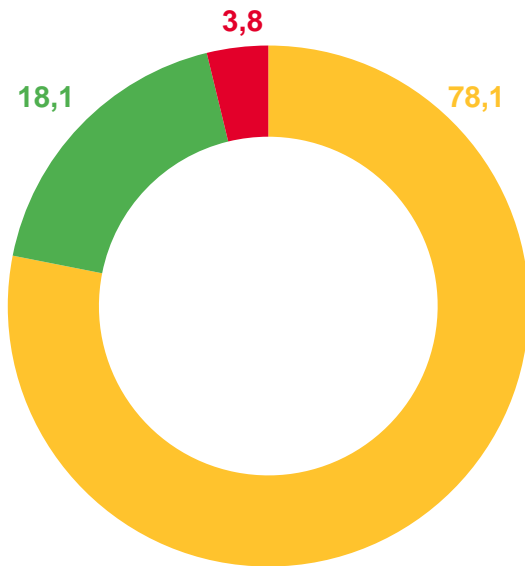
Крестьянские (фермерские) хозяйства
и индивидуальные предприниматели



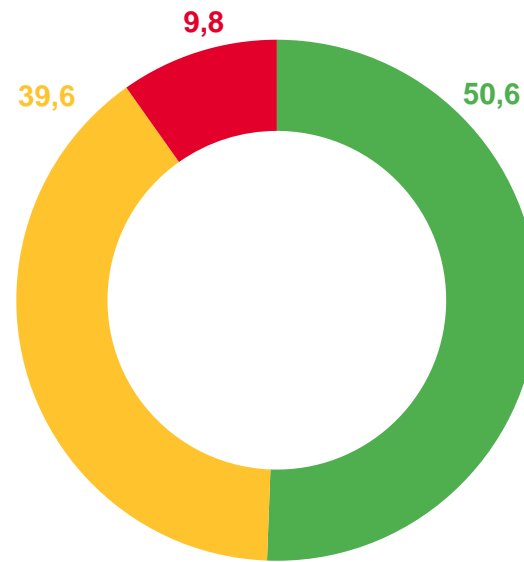
ПРОИЗВОДСТВО ОСНОВНЫХ ПРОДУКТОВ ЖИВОТНОВОДСТВА

январь-октябрь 2023 года; в % от хозяйств всех категорий

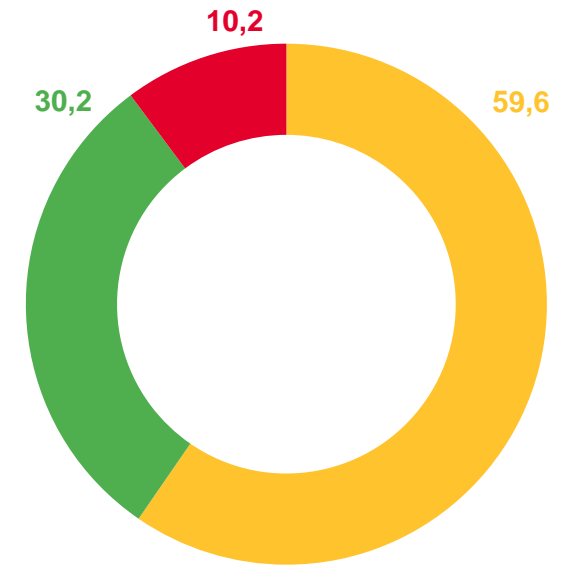
Скот и птица на убой (в живом весе)



Молоко



Яйца



 Сельскохозяйственные организации

 Хозяйства населения

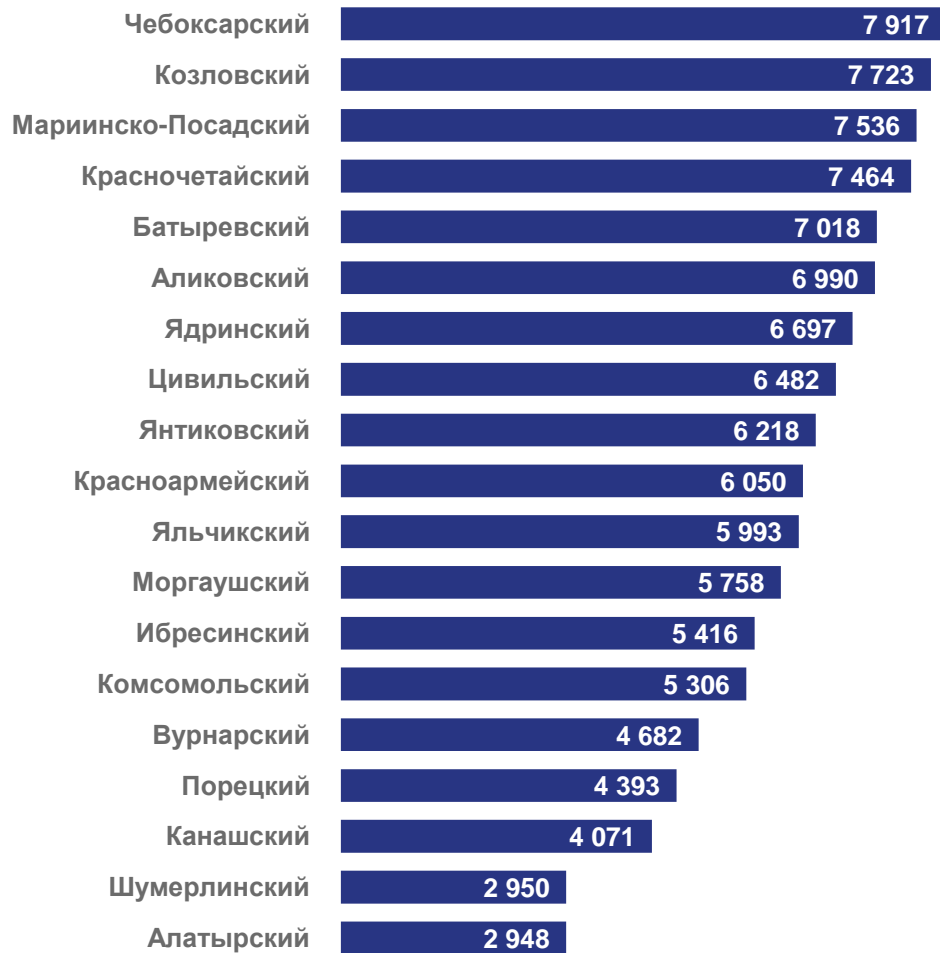
 Крестьянские (фермерские) хозяйства и индивидуальные предприниматели





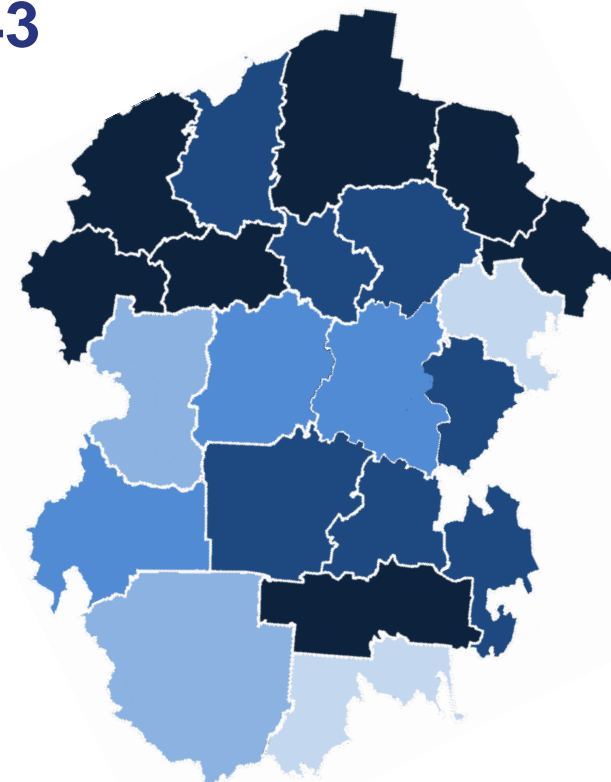
НАДОЙ МОЛОКА НА 1 КОРОВУ В СЕЛЬСКОХОЗЯЙСТВЕННЫХ ОРГАНИЗАЦИЯХ* ПО МУНИЦИПАЛЬНЫМ ОКРУГАМ

январь-октябрь 2023 года; килограмм



Чувашская Республика

6 243



* Крупные, средние и малые





СРЕДНЯЯ ЯЙЦЕНОСКОСТЬ 1 КУРИЦЫ – НЕСУШКИ В СЕЛЬСКОХОЗЯЙСТВЕННЫХ ОРГАНИЗАЦИЯХ*

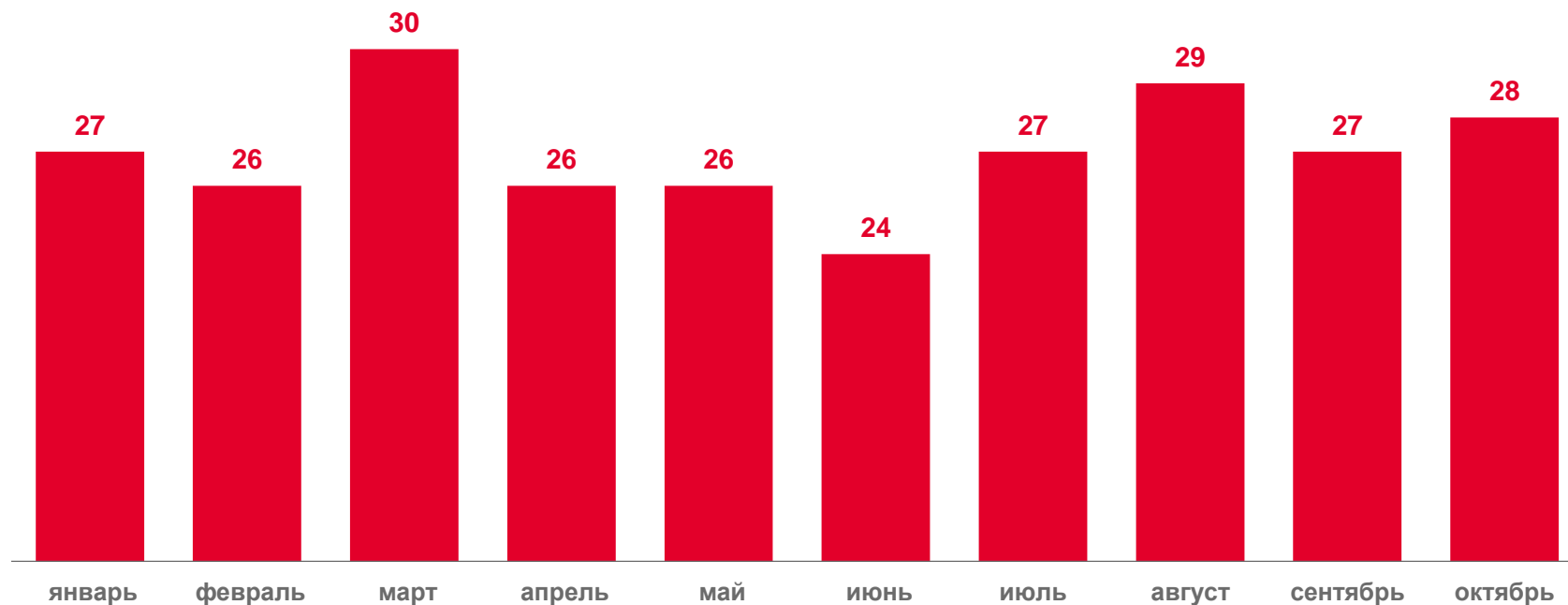
2023 год; штук

январь - октябрь 2023 года

270

к январю-октябрю 2022 года

100,0%



* Крупные, средние и малые

